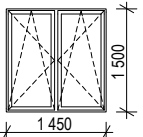
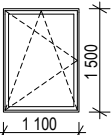
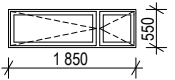
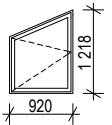
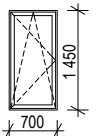
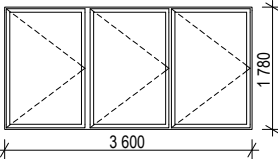
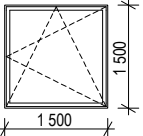
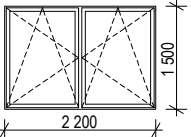
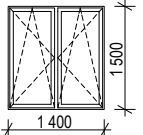
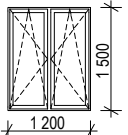
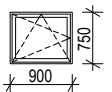


# VÝPIS VÝPLNÍ OTVORŮ

ID prvku	Pohled z interiéru	Popis	Rozměry Š x V		Počet (ks)							
			Šířka	Výška	1.PP	1.NP	2.NP	3.NP	4.NP	5.NP	Počet (ks)	
Ok40		<ul style="list-style-type: none"> <li>- plastové okno</li> <li>- otevíravé a sklápěcí</li> <li>- otevíravé do interiéru</li> <li>- izolační trojsklo</li> <li>- sklo: čiré</li> <li>- prostup tepla celým prvkem</li> <li>Uw max. 0,95 W/m2K</li> </ul>	1 450	1 500	-	-	-	1	-	-	1	
Ok41		<ul style="list-style-type: none"> <li>- plastové okno</li> <li>- otevíravé a sklápěcí</li> <li>- otevíravé do interiéru</li> <li>- izolační trojsklo</li> <li>- sklo: čiré</li> <li>- prostup tepla celým prvkem</li> <li>Uw max. 0,95 W/m2K</li> </ul>	1 100	1 500	-	-	-	10	-	-	10	
Ok42		<ul style="list-style-type: none"> <li>- plastové okno</li> <li>- otevíravé a sklápěcí</li> <li>- otevíravé do interiéru</li> <li>- izolační trojsklo</li> <li>- sklo: čiré</li> <li>- prostup tepla celým prvkem</li> <li>Uw max. 0,95 W/m2K</li> </ul>	1 850	550	-	-	-	1	-	-	1	
Ok43		<ul style="list-style-type: none"> <li>- plastové okno</li> <li>- otevíravé a sklápěcí</li> <li>- otevíravé do interiéru</li> <li>- izolační trojsklo</li> <li>- sklo: čiré</li> <li>- prostup tepla celým prvkem</li> <li>Uw max. 0,95 W/m2K</li> </ul>	920	1 218	-	-	-	1	-	-	1	
Ok44		<ul style="list-style-type: none"> <li>- plastové okno</li> <li>- otevíravé a sklápěcí</li> <li>- otevíravé do interiéru</li> <li>- izolační trojsklo</li> <li>- sklo: čiré</li> <li>- prostup tepla celým prvkem</li> <li>Uw max. 0,95 W/m2K</li> </ul>	700	1 450	-	-	-	3	-	-	3	
Ok45		<ul style="list-style-type: none"> <li>- plastové okno</li> <li>- otevíravé a sklápěcí</li> <li>- otevíravé do interiéru</li> <li>- izolační trojsklo</li> <li>- sklo: čiré</li> <li>- prostup tepla celým prvkem</li> <li>Uw max. 0,95 W/m2K</li> </ul>	3 600	1 780	-	-	-	1	-	-	1	
Ok46		<ul style="list-style-type: none"> <li>- plastové okno</li> <li>- otevíravé a sklápěcí</li> <li>- otevíravé do interiéru</li> <li>- izolační trojsklo</li> <li>- sklo: čiré</li> <li>- prostup tepla celým prvkem</li> <li>Uw max. 0,95 W/m2K</li> </ul>	1 500	1 500	-	-	-	1	-	-	1	
Ok47		<ul style="list-style-type: none"> <li>- plastové okno</li> <li>- otevíravé a sklápěcí</li> <li>- otevíravé do interiéru</li> <li>- izolační trojsklo</li> <li>- sklo: čiré</li> <li>- prostup tepla celým prvkem</li> <li>Uw max. 0,95 W/m2K</li> </ul>	2 200	1 500	-	-	-	1	-	-	1	
Ok48		<ul style="list-style-type: none"> <li>- plastové okno</li> <li>- otevíravé a sklápěcí</li> <li>- otevíravé do interiéru</li> <li>- izolační trojsklo</li> <li>- sklo: čiré</li> <li>- prostup tepla celým prvkem</li> <li>Uw max. 0,95 W/m2K</li> </ul>	1 400	1 500	-	-	-	5	-	-	5	
Ok49		<ul style="list-style-type: none"> <li>- plastové okno</li> <li>- otevíravé a sklápěcí</li> <li>- otevíravé do interiéru</li> <li>- izolační trojsklo</li> <li>- sklo: čiré</li> <li>- prostup tepla celým prvkem</li> <li>Uw max. 0,95 W/m2K</li> </ul>	1 200	1 500	-	-	-	1	-	-	1	
Ok50		<ul style="list-style-type: none"> <li>- plastové okno</li> <li>- otevíravé a sklápěcí</li> <li>- otevíravé do interiéru</li> <li>- izolační trojsklo</li> <li>- sklo: čiré</li> <li>- prostup tepla celým prvkem</li> <li>Uw max. 0,95 W/m2K</li> </ul>	900	750	-	-	-	1	-	-	1	

## UPOZORNĚNÍ:

- VEŠKERÉ ROZMĚRY JE NUTNO DOMĚŘIT DLE SKUTEČNÉHO STAVU PO VYBOURÁNÍ STÁVAJÍCÍCH VÝPLNÍ OTVORŮ NA STAVBĚ
- JEDNOTLIVÉ VÝPLNĚ BUDOU ZHOTOVITELEM ZAMĚŘENY A PŘED OBJEDNÁNÍM BUDE FINÁLNÍ VÝPIS PŘEDLOŽEN ZADAVATELI K ODSOUHLASENÍ